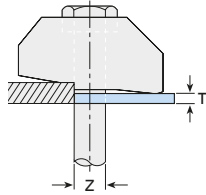


Ausgleichsstücke für Typ AF und AAF

Mit Ausgleichsstücken kann der Klemmbereich für größere Flanschdicken angepasst werden. Typ AF ist mit zwei verschiedenen Nockenhöhen (kurz und mittel) erhältlich. Die jeweils korrekten Ausgleichsstücke sind der Tabelle unten auf dieser Seite zu entnehmen.

Ausgleichsstücke

Typ AFCW



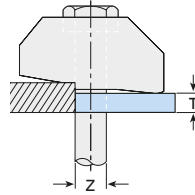
Flachstahl, feuerverzinkt.

Artikelnummer	Schraube Z	Abmessung T (mm)
AF12CW*	M12	2
AF16CW*	M16	2
AF20CW	M20	2

* Auch kompatibel zur Klemme Typ AAF.

Hinweis: Typ AFCW hat vor der Montage eine leicht gebogene Form, die nach der Installation flach ist.

Typ AFP1 / AFP2 / AAFP3



Flachstahl, feuerverzinkt.

Artikelnummer	Schraube Z	Abmessung T (mm)
AF12P1*	M12	5
AF16P1*	M16	5
AF20P1	M20	5
AF24P1	M24	5

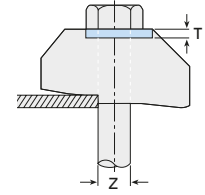
AF12P2*	M12	10
AF16P2*	M16	10
AF20P2	M20	10
AF24P2	M24	10

AAAF20P3*	M20	20
-----------	-----	----

* Auch kompatibel zur Klemme Typ AAF.

Ebenfalls erhältlich

Typ AFW



Sphäroguss, Flachstahl, feuerverzinkt.

Artikelnummer	Schraube Z	Abmessung T (mm)
AFW12	M12	5
AFW16	M16	5
AFW20	M20	6
AFW24	M24	10

Hinweis: Typ AFW ist ein Einlegeteil zum Ausfüllen der Vertiefung von Typ AF. Dadurch entsteht eine ebene Auflage zum Anziehen der Schraube bzw. Mutter. Auch für den größeren Schraubenkopf nach DIN EN 14399 wird AFW benötigt.

Kombination von Nockenhöhe / Ausgleichstück

Auswahltable für Typ AF für Ihre Anwendung. Parallelfanschträger

Flanschdicke mm	M12				M16				M20				M24		
	AF	AFCW	AFPI	AFP2	AF	AFCW	AFPI	AFP2	AF	AFCW	AFPI	AFP2	AF	AFPI	AFP2
5	k	-	-	-	X	-	-	-	X	-	-	-	X	-	-
6	k	-	-	-	X	-	-	-	X	-	-	-	X	-	-
7	k	1	-	-	k	-	-	-	X	-	-	-	X	-	-
8	k	1	-	-	k	-	-	-	X	-	-	-	X	-	-
9	k	2	-	-	k	-	-	-	k	-	-	-	X	-	-
10	k	-	1	-	k	1	-	-	k	-	-	-	X	-	-
11	k	3	-	-	k	1	-	-	k	-	-	-	X	-	-
12	k	1	1	-	k	2	-	-	k	1	-	-	k	-	-
13	m	-	-	-	k	-	1	-	k	1	-	-	k	-	-
14	m	1	-	-	k	3	-	-	k	2	-	-	k	-	-
15	k	-	-	1	m	-	-	-	k	-	1	-	k	-	-
16	m	2	-	-	m	-	-	-	k	3	-	-	k	-	-
17	m	-	1	-	m	1	-	-	m	-	-	-	k	-	-
18	m	-	1	-	k	-	-	1	m	-	-	-	k	1	-
19	m	1	1	-	m	-	1	-	m	-	-	-	k	1	-
20	k	-	1	1	m	-	1	-	m	1	-	-	k	1	-
21	m	2	1	-	m	-	1	-	m	1	-	-	k	1	-
22	m	2	1	-	m	1	1	-	m	2	-	-	k	1	-
23	m	-	-	1	m	1	1	-	m	-	1	-	k	-	1
24	m	1	-	1	m	-	-	1	m	1	1	-	k	-	1
25	k	-	-	2	m	-	-	1	m	1	1	-	k	-	1
26	m	2	-	1	m	-	-	1	k	1	1	1	k	-	1
27	m	-	1	1	m	1	-	1	k	1	1	1	m	-	-
28	m	-	1	1	k	-	-	2	m	-	-	1	m	-	-
29	m	1	1	1	m	-	1	1	m	-	-	1	m	-	-
30	k	-	1	2	m	-	1	1	m	1	-	1	m	-	-
31	m	2	1	1	m	-	1	1	m	1	-	1	m	-	-
32	m	-	-	2	m	1	1	1	m	-	1	1	m	1	-
33	m	-	-	2	m	1	1	1	m	-	1	1	m	1	-
34	m	1	-	2	m	-	-	2	m	-	1	1	m	1	-
35	k	-	-	3	m	-	-	2	k	-	1	2	m	1	-

Auswahltable für Typ AF für Ihre Anwendung. IPN-Träger mit Flanschneigungen von 8°

IPN Profil mm	M12				M16				M20				M24		
	AF	AFCW	AFPI	AFP2	AF	AFCW	AFPI	AFP2	AF	AFCW	AFPI	AFP2	AF	AFPI	AFP2
80	X	-	-	-	X	-	-	-	X	-	-	-	X	-	-
100	k	-	-	-	X	-	-	-	X	-	-	-	X	-	-
120	k	1	-	-	X	-	-	-	X	-	-	-	X	-	-
140	k	1	-	-	k	-	-	-	X	-	-	-	X	-	-
160	k	1	-	-	k	-	-	-	k	-	-	-	X	-	-
180	k	2	-	-	k	-	-	-	k	-	-	-	X	-	-
200	k	2	-	-	k	-	-	-	k	-	-	-	X	-	-
220	k	-	1	-	k	1	-	-	k	-	-	-	X	-	-
240	k	-	1	-	k	1	-	-	k	-	-	-	X	-	-
260	k	3	-	-	k	1	-	-	k	1	-	-	k	-	-
280	m	-	-	-	k	2	-	-	k	1	-	-	k	-	-
300	m	-	-	-	k	-	1	-	k	2	-	-	k	-	-
320	m	1	-	-	k	-	1	-	k	2	-	-	k	-	-
340	m	1	-	-	k	3	-	-	k	-	1	-	k	-	-
360	k	-	-	1	m	-	-	-	k	3	-	-	k	-	-
380	m	2	-	-	m	1	-	-	m	-	-	-	k	-	-
400	m	-	1	-	m	1	-	-	m	-	-	-	k	1	-
425	m	3	-	-	m	2	-	-	m	-	-	-	k	1	-
450	m	1	1	-	m	-	1	-	m	1	-	-	k	1	-
475	k	-	1	1	m	-	1	-	m	1	-	-	k	1	-
500	m	2	1	-	m	1	1	-	m	2	-	-	k	-	1
550	m	1	-	1	m	2	1	-	m	1	1	-	k	-	1
600	k	-	-	2	m	-	-	1	m	2	1	-	k	-	1

k = AF kurz, m = AF mittel, X = nicht möglich

Bei dickeren Flanschen wenden Sie sich bitte an Lindapter.