





| | |
|--|---|
| <p>Identifizierungs- und Gewährleistungszertifikat / Identification and Warranty Certificate</p> | |
| (B) Typ/Type: | MAGic |
| (C) Artikel-Nr./Part No.: | L-0200-5 |
| (D) Serien-Nr./Serial No.: | 279392-00/ |
| (E) Herstellungsjahr/Year of manufacture: | <input type="checkbox"/> 2014 <input type="checkbox"/> 2015 <input type="checkbox"/> 2016 |
| (F) Norm/Standard: | EN 353-2 |
| (G) max. Belastung/max load: | 1 Person  /136 kg |
| (K) Material(ien)/Material: | <input checked="" type="checkbox"/> PA <input checked="" type="checkbox"/> AL <input checked="" type="checkbox"/> ST |
| (L) Kaufdatum/Date of purchase: | 09/2014 |
| (M) Ersteinsatz/First use: | 09/2014 |
| (N) Benutzer/User: | VRC-Demo-Box |
| (O) Unternehmen/Company: | Skylotec GmbH |


| | |
|--|--|
| <p>EG-Konformitätserklärung EC Declaration of Conformity Déclaration de conformité CE</p> | |
| <p>Der Hersteller oder sein in der Gemeinschaft niedergelassener Bevollmächtigter erklärt hiermit, dass die nachstehend beschriebene PSA:</p> | |
| <p>The manufacturer or his authorized representative established in the Community declares that the new PPE described hereafter:</p> | |
| <p>Le fabricant ou son mandataire établi dans la Communauté déclare par la présente que l’EPI décrit cidessous:</p> | |
| <p>AUFFANGGERÄT nach EN 353-2</p> <p>CATCHING DEVICE according EN 353-2</p> <p>ANTICHUTE selon EN 353-2</p> | |
| <p>MAGic</p> | |
| <ul style="list-style-type: none">übereinstimmt mit den Bestimmungen der Richtlinie 89/686 EWG und – gegebenenfalls – übereinstimmt mit der einzelstaatlichen Norm, durch die die harmonisierte Norm Nr. EN 353-2 umgesetzt wird (für die PSA gemäß Artikel 8 Absatz 4) identisch ist mit der PSA, die Gegenstand der EG-Baumusterprüfbescheinigung Nr. P5 07 56368 005 war und dem Verfahren nach Artikel 11 Buchstabe B der Richtlinie 89/686 EWG unter Kontrolle der gemeldeten Stelle unterliegt: | |
| <ul style="list-style-type: none">is in conformity with the provisions of Council Directive 89/686/EEC and, where such is the case, with the national standard transposing harmonised standard N° EN 353-2 (for the PPE referred to in Article 8 (4)) is identical to the PPE which is the subject of EC certificate of conformity N°. P5 07 56368 005 and is subject to the procedure set out in Article 11 point B of Directive 89/686/EEC under the supervision of the notified body: | |
| <ul style="list-style-type: none">est conforme à la réglementation de la directive 89/686 EWG et – le cas échéant – est conforme à la norme nationale, remplacée par la norme harmonisée n° EN 353-2 (pour l’EPI selon l’article 8, paragraphe 4) est identique à l’EPI objet du certificat d’essai CE de prototype n°. P5 07 56368 005 et dont le procédé conforme à l’article 11, lettre B de la directive 89/686 EWG, relève du contrôle de l’organisme cité: | |
| <p>TÜV Süd Product Service GmbH • Daimlerstraße 31 • D-85748 Garching ☎ 0123</p> | |
| <p>Neuwied, 18.05.2005</p> | |
|  | |
| (Ort, Datum, Unterschrift/Place, date, signature/Lieu, date, signature) | |


| | |
|--|--|
| <p>EG-Konformitätserklärung EC Declaration of Conformity Déclaration de conformité CE</p> | |
| <p>Der Hersteller oder sein in der Gemeinschaft niedergelassener Bevollmächtigter erklärt hiermit, dass die nachstehend beschriebene PSA:</p> | |
| <p>The manufacturer or his authorized representative established in the Community declares that the new PPE described hereafter:</p> | |
| <p>Le fabricant ou son mandataire établi dans la Communauté déclare par la présente que l’EPI décrit cidessous:</p> | |
| <p>AUFFANGGERÄT nach EN 353-2</p> <p>CATCHING DEVICE according EN 353-2</p> <p>ANTICHUTE selon EN 353-2</p> | |
| <p>MAGic</p> | |
| <ul style="list-style-type: none">übereinstimmt mit den Bestimmungen der Richtlinie 89/686 EWG und – gegebenenfalls – übereinstimmt mit der einzelstaatlichen Norm, durch die die harmonisierte Norm Nr. EN 353-2 umgesetzt wird (für die PSA gemäß Artikel 8 Absatz 4) identisch ist mit der PSA, die Gegenstand der EG-Baumusterprüfbescheinigung Nr. P5 07 56368 005 war und dem Verfahren nach Artikel 11 Buchstabe B der Richtlinie 89/686 EWG unter Kontrolle der gemeldeten Stelle unterliegt: | |
| <ul style="list-style-type: none">is in conformity with the provisions of Council Directive 89/686/EEC and, where such is the case, with the national standard transposing harmonised standard N° EN 353-2 (for the PPE referred to in Article 8 (4)) is identical to the PPE which is the subject of EC certificate of conformity N°. P5 07 56368 005 and is subject to the procedure set out in Article 11 point B of Directive 89/686/EEC under the supervision of the notified body: | |
| <ul style="list-style-type: none">est conforme à la réglementation de la directive 89/686 EWG et – le cas échéant – est conforme à la norme nationale, remplacée par la norme harmonisée n° EN 353-2 (pour l’EPI selon l’article 8, paragraphe 4) est identique à l’EPI objet du certificat d’essai CE de prototype n°. P5 07 56368 005 et dont le procédé conforme à l’article 11, lettre B de la directive 89/686 EWG, relève du contrôle de l’organisme cité: | |
| <p>TÜV Süd Product Service GmbH • Daimlerstraße 31 • D-85748 Garching ☎ 0123</p> | |
| <p>Neuwied, 18.05.2005</p> | |
|  | |
| (Ort, Datum, Unterschrift/Place, date, signature/Lieu, date, signature) | |

| | |
|--|---|
| <p>Identifizierungs- und Gewährleistungszertifikat / Identification and Warranty Certificate</p> | |
| (B) Typ/Type: | MAGic |
| (C) Artikel-Nr./Part No.: | L-0200-5 |
| (D) Serien-Nr./Serial No.: | 279392-00/ |
| (E) Herstellungsjahr/Year of manufacture: | <input type="checkbox"/> 2014 <input type="checkbox"/> 2015 <input type="checkbox"/> 2016 |
| (F) Norm/Standard: | EN 353-2 |
| (G) max. Belastung/max load: | 1 Person  /136 kg |
| (K) Material(ien)/Material: | <input checked="" type="checkbox"/> PA <input checked="" type="checkbox"/> AL <input checked="" type="checkbox"/> ST |
| (L) Kaufdatum/Date of purchase: | 09/2014 |
| (M) Ersteinsatz/First use: | 09/2014 |
| (N) Benutzer/User: | VRC-Demo-Box |
| (O) Unternehmen/Company: | Skylotec GmbH |


| | |
|--|---|
| <p>Identifizierungs- und Gewährleistungszertifikat / Identification and Warranty Certificate</p> | |
| (B) Typ/Type: | MAGic |
| (C) Artikel-Nr./Part No.: | L-0200-5 |
| (D) Serien-Nr./Serial No.: | 279392-00/ |
| (E) Herstellungsjahr/Year of manufacture: | <input type="checkbox"/> 2014 <input type="checkbox"/> 2015 <input type="checkbox"/> 2016 |
| (F) Norm/Standard: | EN 353-2 |
| (G) max. Belastung/max load: | 1 Person  /136 kg |
| (K) Material(ien)/Material: | <input checked="" type="checkbox"/> PA <input checked="" type="checkbox"/> AL <input checked="" type="checkbox"/> ST |
| (L) Kaufdatum/Date of purchase: | 09/2014 |
| (M) Ersteinsatz/First use: | 09/2014 |
| (N) Benutzer/User: | VRC-Demo-Box |
| (O) Unternehmen/Company: | Skylotec GmbH |


| | |
|--|---|
| <p>Identifizierungs- und Gewährleistungszertifikat / Identification and Warranty Certificate</p> | |
| (B) Typ/Type: | MAGic |
| (C) Artikel-Nr./Part No.: | L-0200-5 |
| (D) Serien-Nr./Serial No.: | 279392-00/ |
| (E) Herstellungsjahr/Year of manufacture: | <input type="checkbox"/> 2014 <input type="checkbox"/> 2015 <input type="checkbox"/> 2016 |
| (F) Norm/Standard: | EN 353-2 |
| (G) max. Belastung/max load: | 1 Person  /136 kg |
| (K) Material(ien)/Material: | <input checked="" type="checkbox"/> PA <input checked="" type="checkbox"/> AL <input checked="" type="checkbox"/> ST |
| (L) Kaufdatum/Date of purchase: | 09/2014 |
| (M) Ersteinsatz/First use: | 09/2014 |
| (N) Benutzer/User: | VRC-Demo-Box |
| (O) Unternehmen/Company: | Skylotec GmbH |


| | |
|--|---|
| <p>Identifizierungs- und Gewährleistungszertifikat / Identification and Warranty Certificate</p> | |
| (B) Typ/Type: | MAGic |
| (C) Artikel-Nr./Part No.: | L-0200-5 |
| (D) Serien-Nr./Serial No.: | 279392-00/ |
| (E) Herstellungsjahr/Year of manufacture: | <input type="checkbox"/> 2014 <input type="checkbox"/> 2015 <input type="checkbox"/> 2016 |
| (F) Norm/Standard: | EN 353-2 |
| (G) max. Belastung/max load: | 1 Person  /136 kg |
| (K) Material(ien)/Material: | <input checked="" type="checkbox"/> PA <input checked="" type="checkbox"/> AL <input checked="" type="checkbox"/> ST |
| (L) Kaufdatum/Date of purchase: | 09/2014 |
| (M) Ersteinsatz/First use: | 09/2014 |
| (N) Benutzer/User: | VRC-Demo-Box |
| (O) Unternehmen/Company: | Skylotec GmbH |


| | |
|--|---|
| <p>Identifizierungs- und Gewährleistungszertifikat / Identification and Warranty Certificate</p> | |
| (B) Typ/Type: | MAGic |
| (C) Artikel-Nr./Part No.: | L-0200-5 |
| (D) Serien-Nr./Serial No.: | 279392-00/ |
| (E) Herstellungsjahr/Year of manufacture: | <input type="checkbox"/> 2014 <input type="checkbox"/> 2015 <input type="checkbox"/> 2016 |
| (F) Norm/Standard: | EN 353-2 |
| (G) max. Belastung/max load: | 1 Person  /136 kg |
| (K) Material(ien)/Material: | <input checked="" type="checkbox"/> PA <input checked="" type="checkbox"/> AL <input checked="" type="checkbox"/> ST |
| (L) Kaufdatum/Date of purchase: | 09/2014 |
| (M) Ersteinsatz/First use: | 09/2014 |
| (N) Benutzer/User: | VRC-Demo-Box |
| (O) Unternehmen/Company: | Skylotec GmbH |


| | |
|--|---|
| <p>Identifizierungs- und Gewährleistungszertifikat / Identification and Warranty Certificate</p> | |
| (B) Typ/Type: | MAGic |
| (C) Artikel-Nr./Part No.: | L-0200-5 |
| (D) Serien-Nr./Serial No.: | 279392-00/ |
| (E) Herstellungsjahr/Year of manufacture: | <input type="checkbox"/> 2014 <input type="checkbox"/> 2015 <input type="checkbox"/> 2016 |
| (F) Norm/Standard: | EN 353-2 |
| (G) max. Belastung/max load: | 1 Person  /136 kg |
| (K) Material(ien)/Material: | <input checked="" type="checkbox"/> PA <input checked="" type="checkbox"/> AL <input checked="" type="checkbox"/> ST |
| (L) Kaufdatum/Date of purchase: | 09/2014 |
| (M) Ersteinsatz/First use: | 09/2014 |
| (N) Benutzer/User: | VRC-Demo-Box |
| (O) Unternehmen/Company: | Skylotec GmbH |


| | |
|--|---|
| <p>Identifizierungs- und Gewährleistungszertifikat / Identification and Warranty Certificate</p> | |
| (B) Typ/Type: | MAGic |
| (C) Artikel-Nr./Part No.: | L-0200-5 |
| (D) Serien-Nr./Serial No.: | 279392-00/ |
| (E) Herstellungsjahr/Year of manufacture: | <input type="checkbox"/> 2014 <input type="checkbox"/> 2015 <input type="checkbox"/> 2016 |
| (F) Norm/Standard: | EN 353-2 |
| (G) max. Belastung/max load: | 1 Person  /136 kg |
| (K) Material(ien)/Material: | <input checked="" type="checkbox"/> PA <input checked="" type="checkbox"/> AL <input checked="" type="checkbox"/> ST |
| (L) Kaufdatum/Date of purchase: | 09/2014 |
| (M) Ersteinsatz/First use: | 09/2014 |
| (N) Benutzer/User: | VRC-Demo-Box |
| (O) Unternehmen/Company: | Skylotec GmbH |


| | |
|--|---|
| <p>Identifizierungs- und Gewährleistungszertifikat / Identification and Warranty Certificate</p> | |
| (B) Typ/Type: | MAGic |
| (C) Artikel-Nr./Part No.: | L-0200-5 |
| (D) Serien-Nr./Serial No.: | 279392-00/ |
| (E) Herstellungsjahr/Year of manufacture: | <input type="checkbox"/> 2014 <input type="checkbox"/> 2015 <input type="checkbox"/> 2016 |
| (F) Norm/Standard: | EN 353-2 |
| (G) max. Belastung/max load: | 1 Person  /136 kg |
| (K) Material(ien)/Material: | <input checked="" type="checkbox"/> PA <input checked="" type="checkbox"/> AL <input checked="" type="checkbox"/> ST |
| (L) Kaufdatum/Date of purchase: | 09/2014 |
| (M) Ersteinsatz/First use: | 09/2014 |
| (N) Benutzer/User: | VRC-Demo-Box |
| (O) Unternehmen/Company: | Skylotec GmbH |

| | |
|--|---|
| <p>Identifizierungs- und Gewährleistungszertifikat / Identification and Warranty Certificate</p> | |
| (B) Typ/Type: | MAGic |
| (C) Artikel-Nr./Part No.: | L-0200-5 |
| (D) Serien-Nr./Serial No.: | 279392-00/ |
| (E) Herstellungsjahr/Year of manufacture: | <input type="checkbox"/> 2014 <input type="checkbox"/> 2015 <input type="checkbox"/> 2016 |
| (F) Norm/Standard: | EN 353-2 |
| (G) max. Belastung/max load: | 1 Person  /136 kg |
| (K) Material(ien)/Material: | <input checked="" type="checkbox"/> PA <input checked="" type="checkbox"/> AL <input checked="" type="checkbox"/> ST |
| (L) Kaufdatum/Date of purchase: | 09/2014 |
| (M) Ersteinsatz/First use: | 09/2014 |
| (N) Benutzer/User: | VRC-Demo-Box |
| (O) Unternehmen/Company: | Skylotec GmbH |


| | |
|--|---|
| <p>Identifizierungs- und Gewährleistungszertifikat / Identification and Warranty Certificate</p> | |
| (B) Typ/Type: | MAGic |
| (C) Artikel-Nr./Part No.: | L-0200-5 |
| (D) Serien-Nr./Serial No.: | 279392-00/ |
| (E) Herstellungsjahr/Year of manufacture: | <input type="checkbox"/> 2014 <input type="checkbox"/> 2015 <input type="checkbox"/> 2016 |
| (F) Norm/Standard: | EN 353-2 |
| (G) max. Belastung/max load: | 1 Person  /136 kg |
| (K) Material(ien)/Material: | <input checked="" type="checkbox"/> PA <input checked="" type="checkbox"/> AL <input checked="" type="checkbox"/> ST |
| (L) Kaufdatum/Date of purchase: | 09/2014 |
| (M) Ersteinsatz/First use: | 09/2014 |
| (N) Benutzer/User: | VRC-Demo-Box |
| (O) Unternehmen/Company: | Skylotec GmbH |

| | |
|--|---|
| <p>Identifizierungs- und Gewährleistungszertifikat / Identification and Warranty Certificate</p> | |
| (B) Typ/Type: | MAGic |
| (C) Artikel-Nr./Part No.: | L-0200-5 |
| (D) Serien-Nr./Serial No.: | 279392-00/ |
| (E) Herstellungsjahr/Year of manufacture: | <input type="checkbox"/> 2014 <input type="checkbox"/> 2015 <input type="checkbox"/> 2016 |
| (F) Norm/Standard: | EN 353-2 |
| (G) max. Belastung/max load: | 1 Person  /136 kg |
| (K) Material(ien)/Material: | <input checked="" type="checkbox"/> PA <input checked="" type="checkbox"/> AL <input checked="" type="checkbox"/> ST |
| (L) Kaufdatum/Date of purchase: | 09/2014 |
| (M) Ersteinsatz/First use: | 09/2014 |
| (N) Benutzer/User: | VRC-Demo-Box |
| (O) Unternehmen/Company: | Skylotec GmbH |


| | |
|--|---|
| <p>Identifizierungs- und Gewährleistungszertifikat / Identification and Warranty Certificate</p> | |
| (B) Typ/Type: | MAGic |
| (C) Artikel-Nr./Part No.: | L-0200-5 |
| (D) Serien-Nr./Serial No.: | 279392-00/ |
| (E) Herstellungsjahr/Year of manufacture: | <input type="checkbox"/> 2014 <input type="checkbox"/> 2015 <input type="checkbox"/> 2016 |
| (F) Norm/Standard: | EN 353-2 |
| (G) max. Belastung/max load: | 1 Person  /136 kg |
| (K) Material(ien)/Material: | <input checked="" type="checkbox"/> PA <input checked="" type="checkbox"/> AL <input checked="" type="checkbox"/> ST |
| (L) Kaufdatum/Date of purchase: | 09/2014 |
| (M) Ersteinsatz/First use: | 09/2014 |
| (N) Benutzer/User: | VRC-Demo-Box |
| (O) Unternehmen/Company: | Skylotec GmbH |

| | |
|--|---|
| <p>Identifizierungs- und Gewährleistungszertifikat / Identification and Warranty Certificate</p> | |
| (B) Typ/Type: | MAGic |
| (C) Artikel-Nr./Part No.: | L-0200-5 |
| (D) Serien-Nr./Serial No.: | 279392-00/ |
| (E) Herstellungsjahr/Year of manufacture: | <input type="checkbox"/> 2014 <input type="checkbox"/> 2015 <input type="checkbox"/> 2016 |
| (F) Norm/Standard: | EN 353-2 |
| (G) max. Belastung/max load: | 1 Person  /136 kg |
| (K) Material(ien)/Material: | <input checked="" type="checkbox"/> PA <input checked="" type="checkbox"/> AL <input checked="" type="checkbox"/> ST |
| (L) Kaufdatum/Date of purchase: | 09/2014 |
| (M) Ersteinsatz/First use: | 09/2014 |
| (N) Benutzer/User: | VRC-Demo-Box |
| (O) Unternehmen/Company: | Skylotec GmbH |

| | |
|--|---|
| <p>Identifizierungs- und Gewährleistungszertifikat / Identification and Warranty Certificate</p> | |
| (B) Typ/Type: | MAGic |
| (C) Artikel-Nr./Part No.: | L-0200-5 |
| (D) Serien-Nr./Serial No.: | 279392-00/ |
| (E) Herstellungsjahr/Year of manufacture: | <input type="checkbox"/> 2014 <input type="checkbox"/> 2015 <input type="checkbox"/> 2016 |
| (F) Norm/Standard: | EN 353-2 |
| (G) max. Belastung/max load: | 1 Person  /136 kg |
| (K) Material(ien)/Material: | <input checked="" type="checkbox"/> PA <input checked="" type="checkbox"/> AL <input checked="" type="checkbox"/> ST |
| (L) Kaufdatum/Date of purchase: | 09/2014 |
| (M) Ersteinsatz/First use: | 09/2014 |
| (N) Benutzer/User: | VRC-Demo-Box |
| (O) Unternehmen/Company: | Skylotec GmbH |

| | |
|--|---|
| <p>Identifizierungs- und Gewährleistungszertifikat / Identification and Warranty Certificate</p> | |
| (B) Typ/Type: | MAGic |
| (C) Artikel-Nr./Part No.: | L-0200-5 |
| (D) Serien-Nr./Serial No.: | 279392-00/ |
| (E) Herstellungsjahr/Year of manufacture: | <input type="checkbox"/> 2014 <input type="checkbox"/> 2015 <input type="checkbox"/> 2016 |
| (F) Norm/Standard: | EN 353-2 |
| (G) max. Belastung/max load: | 1 Person  /136 kg |
| (K) Material(ien)/Material: | <input checked="" type="checkbox"/> PA <input checked="" type="checkbox"/> AL <input checked="" type="checkbox"/> ST |
| (L) Kaufdatum/Date of purchase: | 09/2014 |
| (M) Ersteinsatz/First use: | 09/2014 |
| (N) Benutzer/User: | VRC-Demo-Box |
| (O) Unternehmen/Company: | Skylotec GmbH |

| | |
|--|---|
| <p>Identifizierungs- und Gewährleistungszertifikat / Identification and Warranty Certificate</p> | |
| (B) Typ/Type: | MAGic |
| (C) Artikel-Nr./Part No.: | L-0200-5 |
| (D) Serien-Nr./Serial No.: | 279392-00/ |
| (E) Herstellungsjahr/Year of manufacture: | <input type="checkbox"/> 2014 <input type="checkbox"/> 2015 <input type="checkbox"/> 2016 |
| (F) Norm/Standard: | EN 353-2 |
| (G) max. Belastung/max load: | 1 Person  /136 kg |
| (K) Material(ien)/Material: | <input checked="" type="checkbox"/> PA <input checked="" type="checkbox"/> AL <input checked="" type="checkbox"/> ST |
| (L) Kaufdatum/Date of purchase: | 09/2014 |
| (M) Ersteinsatz/First use: | 09/2014 |
| (N) Benutzer/User: | VRC-Demo-Box |
| (O) Unternehmen/Company: | Skylotec GmbH |

| | |
|--|--|
| <p>Identifizierungs- und Gewährleistungszertifikat / Identification and Warranty Certificate</p> | |
| (B) Typ/Type: | MAGic |
| (C) Artikel-Nr./Part No.: | L-0200-5 |
| (D) Serien-Nr./Serial No.: | 279392-00/ |
| (E) Herstellungsjahr/Year of manufacture: | <input type="checkbox"/> 2014 <input type="checkbox"/> 2015 <input type="checkbox"/> 2016 |
| (F) Norm/Standard: | EN 353-2 |
| (G) max. Belastung/max load: | 1 Person  /136 kg |
| | |

