

Ergänzende Anweisungen

Abbildung 1 – Nano-Lok-Höhensicherungsgeräte

3101466
1,8 m HSG
mit Karabinerhaken Nr. 2000023

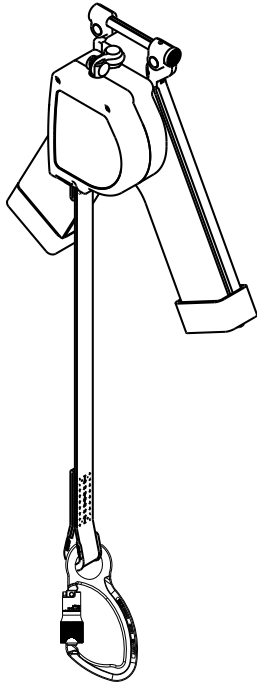


Abbildung 2 – Sicherungsseil unterhalb des Geländers verankern

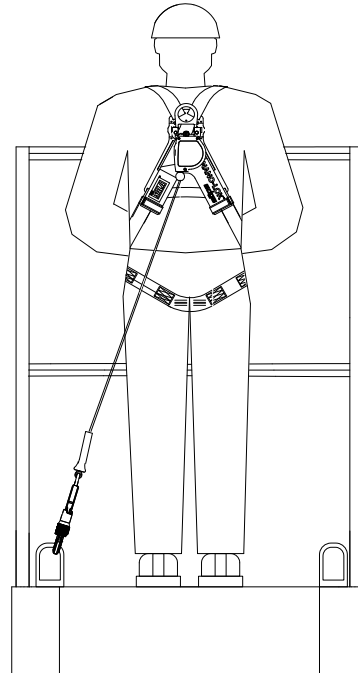
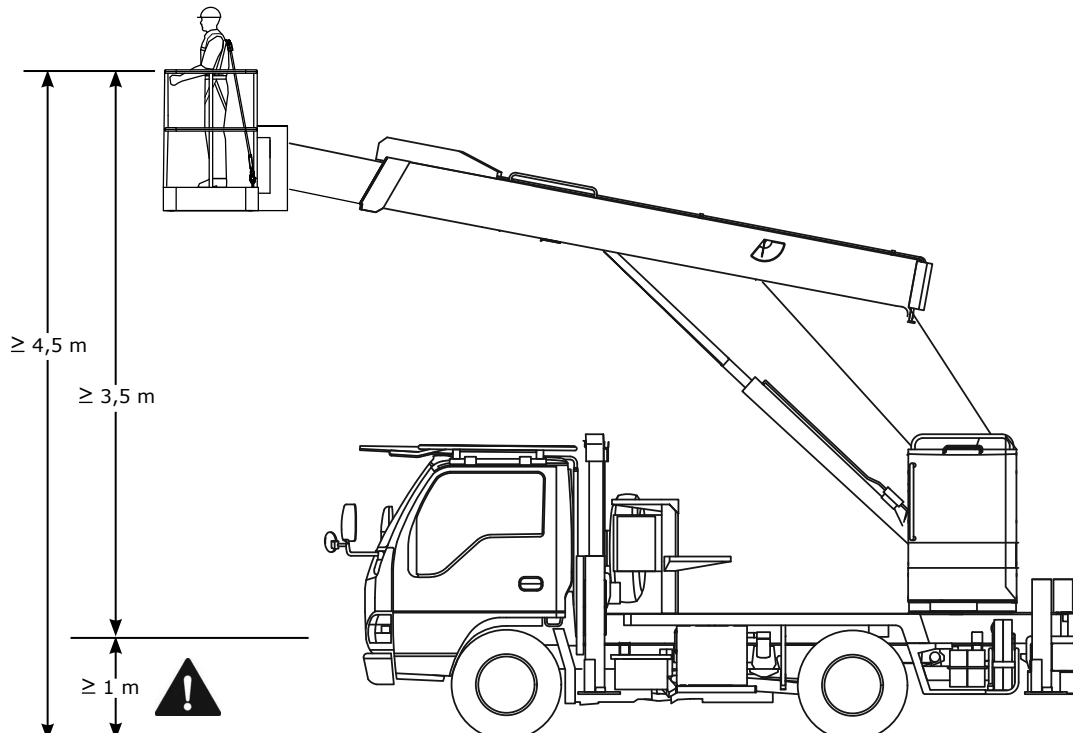


Abbildung 3 – Mindestfallraum





Dieses Produkt ist Teil einer persönlichen Schutzausrüstung gegen Absturz. Der Benutzer muss die Anweisungen des Herstellers für jede Komponente des Systems befolgen. Diese Anweisungen müssen dem Benutzer dieser Ausrüstung zur Verfügung gestellt werden. Der Benutzer muss diese Anweisungen, bevor er diese Ausrüstung verwendet, lesen und beachten. Die Anweisungen des Herstellers zum ordnungsgemäßen Gebrauch und zur richtigen Wartung dieser Ausrüstung müssen eingehalten werden. Veränderungen oder unsachgemäßer Gebrauch dieses Produkts oder die Nichtbefolgung der Anweisungen können zu schweren Verletzungen oder zum Tod führen.



Wenn Sie Fragen zum Gebrauch, zur Pflege oder Tauglichkeit dieser Ausrüstung für Ihren Anwendungsbereich haben, kontaktieren Sie bitte Capital Safety.



Bevor Sie die Ausrüstung verwenden, übertragen Sie die Informationen zur Produktidentifikation vom iSafe RFID-Etikett in das Prüf- und Wartungsprotokoll dieses Handbuchs.

PRODUKTBESCHREIBUNG:

Abbildung 1 zeigt die verfügbaren Nano-Lok-Höhensicherungsgeräte (HSG), die für die Verwendung im Arbeitskorb einer Arbeitsbühne konzipiert sind.

INSTALLATION DES HSG AM AUFFANGGURT:

1. Befestigen Sie die Gurtzeugkopplung am Ganzkörper-Auffanggurt und installieren Sie das Nano-Lok-HSG gemäß den von Capital Safety im „Benutzerhandbuch zum Nano-Lok-Höhensicherungsgerät“ aufgeführten Anweisungen (Nr. 5903544) an der Gurtzeugkopplung.

VERWENDUNG IM ARBEITSKORB EINER ARBEITSBÜHNE:

1. Anforderungen bezüglich Verankerung und Verbindung des HSG sind in den von Capital Safety im „Benutzerhandbuch zum Nano-Lok-Höhensicherungsgerät“ beschriebenen Anweisungen (Nr. 5903544) aufgeführt.
2. Verankern Sie den Karabinerhaken des Nano-Lok-HSG an einem zulässigen Verankerungspunkt am Arbeitskorb. (Siehe Abbildung 2) Der Verankerungspunkt muss unterhalb der Seitengeländer des Arbeitskorbs liegen. Zwischen dem Karabinerhaken und dem Verankerungspunkt dürfen keine Verlängerungen oder andere Verbindungselemente angebracht werden. Keine Komponenten des Absturzsicherungssystems dürfen modifiziert werden.
3. Der Benutzer muss sich in ausreichender Höhe befinden, damit eine Sicherung durch das HSG im Fall eines Absturzes gewährleistet ist. (Siehe Abbildung 3)



Der Fallraum unterhalb des oberen Geländers des Arbeitskorbes muss mindestens 4,5 m betragen.



Global Leader in Fall Protection

USA

3833 SALA Way
Red Wing, MN 55066-5005
Toll Free: 800.328.6146
Phone: 651.388.8282
Fax: 651.388.5065
solutions@capitalsafety.com

Brazil

Rua Anne Frank, 2621
Boqueirão Curitiba PR
81650-020
Brazil
Phone: 0800-942-2300
brasli@capitalsafety.com

Mexico

Calle Norte 35, 895-E
Col. Industrial Vallejo
C.P. 02300 Azcapotzalco
Mexico D.F.
Phone: (55) 57194820
mexico@capitalsafety.com

Colombia

Compañía Latinoamericana de Seguridad S.A.S.
Carrera 106 #15-25 Interior 105 Manzana 15
Zona Franca - Bogotá, Colombia
Phone: 57 1 6014777
servicioalcliente@capitalsafety.com

Canada

260 Export Boulevard
Mississauga, ON L5S 1Y9
Phone: 905.795.9333
Toll-Free: 800.387.7484
Fax: 888.387.7484
info.ca@capitalsafety.com

EMEA (Europe, Middle East, Africa)

EMEA Headquarters:
5a Merse Road
North Moons Moat
Redditch, Worcestershire
B98 9HL UK
Phone: + 44 (0)1527 548 000
Fax: + 44 (0)1527 591 000
csgne@capitalsafety.com

France:

Le Broc Center
Z.I. Ire Avenue - BP15
06511 Carros Le Broc Cedex
France
Phone: + 33 04 97 10 00 10
Fax: + 33 04 93 08 79 70
information@capitalsafety.com

Australia & New Zealand

95 Derby Street
Silverwater
Sydney NSW 2128
Australia
Phone: +(61) 2 8753 7600
Toll-Free : 1800 245 002 (AUS)
Toll-Free : 0800 212 505 (NZ)
Fax: +(61) 2 8753 7603
sales@capitalsafety.com.au

Asia

Singapore:
69, Ubi Road 1, #05-20
Oxley Bizhub
Singapore 408731
Phone: +65 - 65587758
Fax: +65 - 65587058
inquiry@capitalsafety.com

Shanghai:

Rm 1406, China Venturetech Plaza
819 Nan Jing Xi Rd,
Shanghai 200041, P R China
Phone: +86 21 62539050
Fax: +86 21 62539060
inquiry@capitalsafety.cn

www.capitalsafety.com